

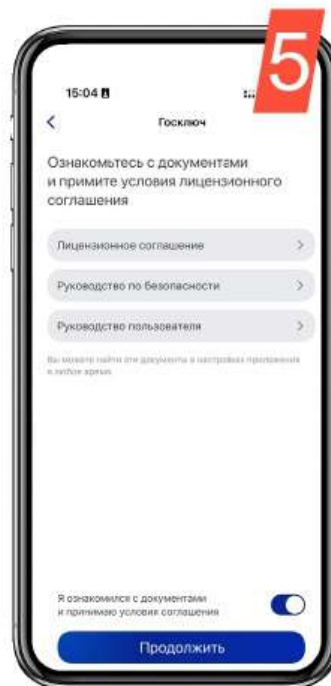
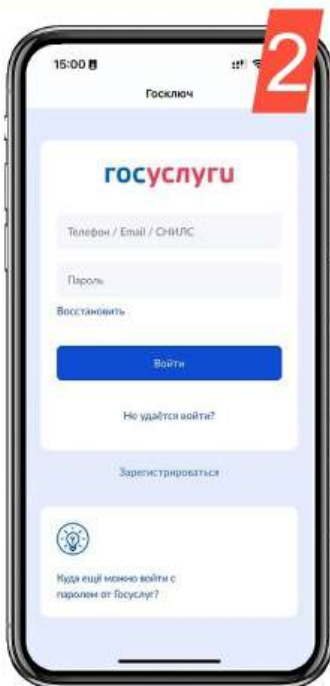
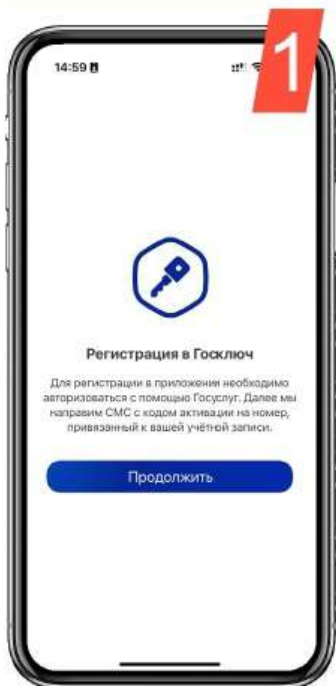
ПОРЯДОК ПОЛУЧЕНИЯ УКЭП В МОБИЛЬНОМ ПРИЛОЖЕНИИ «ГОСКЛЮЧ»

Скачайте приложение «Госключ»

Открывает новые возможности, закрывает сложные вопросы



1. Ознакомиться с информацией и нажать «Продолжить»
2. Авторизоваться с помощью портала «Госуслуги»
3. Ввести код авторизации из СМС
4. Следовать инструкциям на экране
5. Ознакомиться с документами и нажать «Продолжить»
6. Создайте пароль для входа в приложение



ПОРЯДОК ПОЛУЧЕНИЯ УКЭП В МОБИЛЬНОМ ПРИЛОЖЕНИИ «ГОСКЛЮЧ»

Скачайте приложение «Госключ»

Открывает новые возможности, закрывает сложные вопросы



7. Выполните необходимое действие
8. Ознакомьтесь с сертификатом и нажмите «Подписать»
9. Ознакомьтесь с возможностями приложения «Госключ»
10. Выберите пункт «Получить сертификат УКЭП ФЛ»
11. Нажмите на кнопку «Открыть Госуслуги» и авторизуйтесь
12. Для получения УКЭП теперь можно обратиться в МФЦ

