



Финансовая
культура



КАК НЕ ПОПАСТЬСЯ

НА УЛОВКИ

ИНТЕРНЕТ-МОШЕННИКОВ?



мои финансы

ПРАВИЛО № 1

НИКОМУ НЕ СООБЩАЙТЕ ЛИЧНЫЕ ДАННЫЕ

Логин и пароль от онлайн- и мобильного банка, ПИН-код, три цифры с обратной стороны карты и коды из сообщений от банка интересуют только мошенников.

Чтобы заполучить эти данные, они представляются, например, сотрудником банка, полицейским или кем-либо еще.




ПРАВИЛО № 2

ПОДКЛЮЧИТЕ УВЕДОМЛЕНИЯ ОБ ОПЕРАЦИЯХ ПО КАРТЕ

Настройте СМС- или push-уведомления
в мобильном приложении
и внимательно их проверяйте.

Если пришла информация о покупке,
которую вы не совершали, скорее всего,
картой воспользовался мошенник.
Заблокируйте карту как можно скорее.



ПРАВИЛО № 3

ПО ВОЗМОЖНОСТИ ПОЛЬЗУЙТЕСЬ АНТИВИРУСАМИ

Рекомендуем установить и регулярно обновлять защитные программы на своих гаджетах.

Они могут защитить устройство от вируса, спама или вредоносного сайта, с помощью которых мошенники крадут деньги.

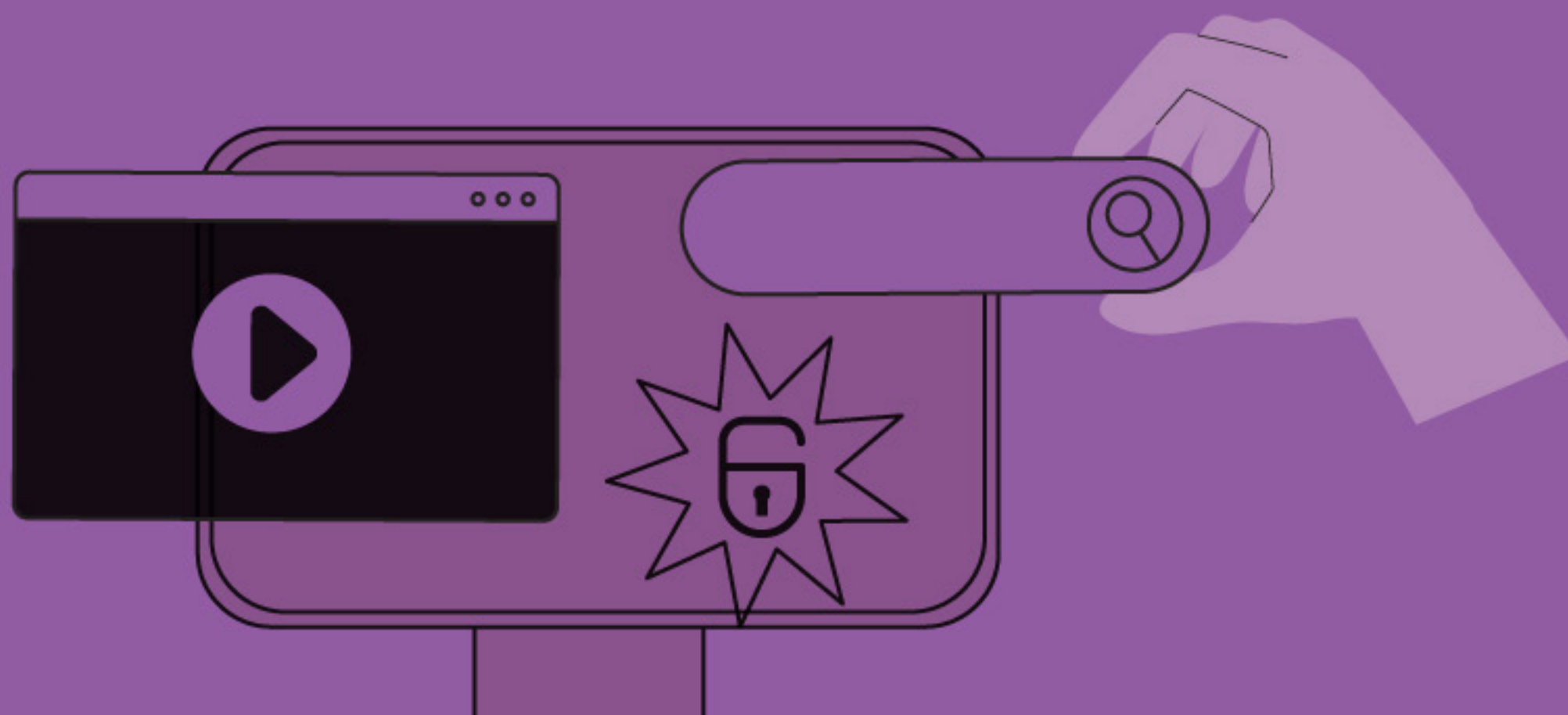


ПРАВИЛО № 4

ПОСЕЩАЙТЕ БЕЗОПАСНЫЕ САЙТЫ

Злоумышленники часто создают фишинговые сайты – они очень похожи на официальные сайты банков или компаний.

Внимательно проверяйте адрес сайта:
у поддельных название отличается от настоящего всего парой символов,
а в строке браузера может отсутствовать значок безопасного соединения (замочек).



ПРАВИЛО № 5

НЕ ПЕРЕХОДИТЕ ПО ССЫЛКАМ ОТ НЕЗНАКОМЦЕВ

Даже если ссылку прислал кто-то из друзей, не спешите ее открывать. Мошенники могли взломать его аккаунт и разослать вредоносное сообщение.

Рекомендуем позвонить знакомому и уточнить, скидывал ли он вам эту ссылку.



ПРАВИЛО № 6

ПРОВЕРЯЙТЕ ИНФОРМАЦИЮ

Если близкие в сообщениях просят перечислить деньги, обязательно позвоните им.


Убедитесь, что это именно родственник или друг обращается за помощью, а не мошенник.





Финансовая
культура

БОЛЬШЕ ПРАВИЛ БЕЗОПАСНОСТИ



fincult.info



moifinansy.rf

