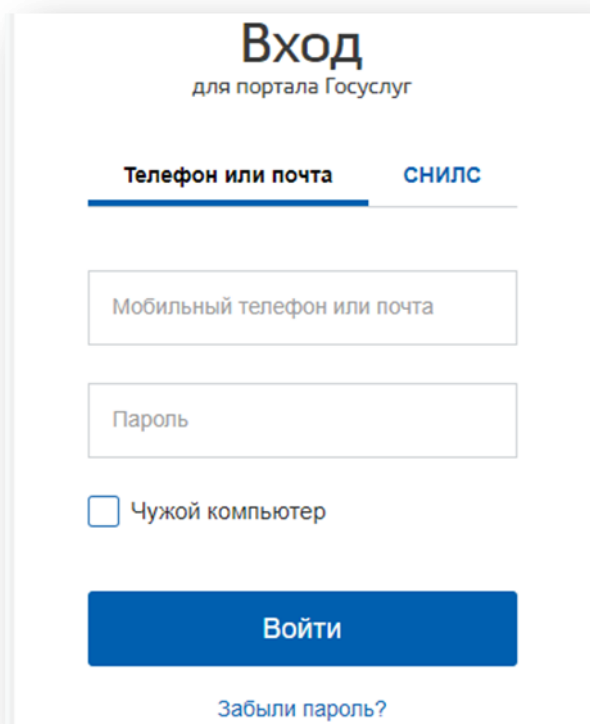


# Инструкция для оформления материнского сертификата в электронном виде через портал гос.услуг.

*Чтобы получить материнский капитал, нужно оформить специальный сертификат в Пенсионном фонде. Сделать это возможно, в том числе, и через сайт Гос.услуг.*

## 1. Авторизуйтесь на официальном портале Гос.услуг.



Вход  
для портала Госуслуг

Телефон или почта СНИЛС

Мобильный телефон или почта

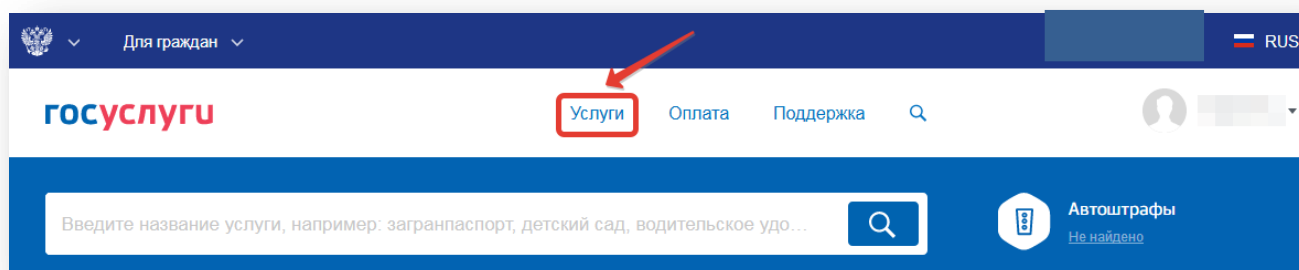
Пароль

Чужой компьютер

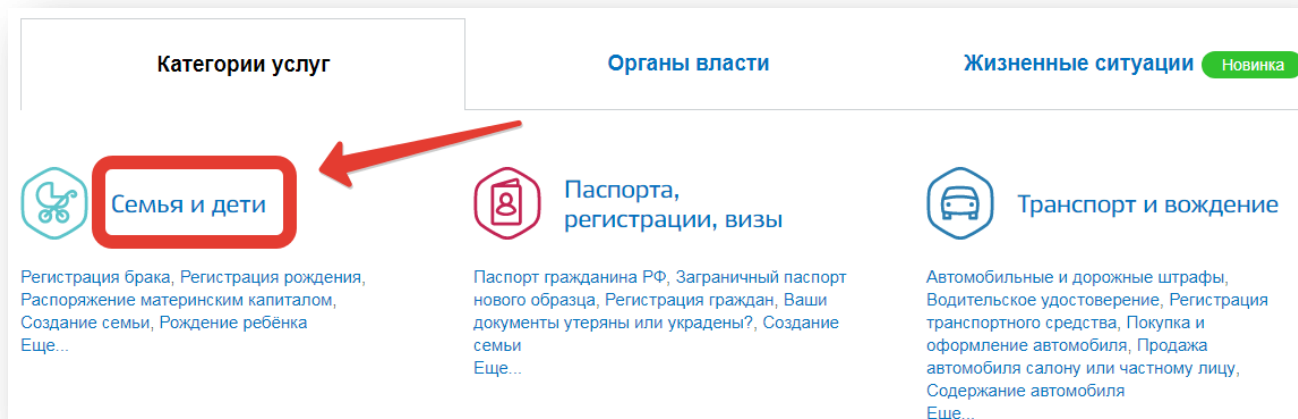
Войти

Забыли пароль?

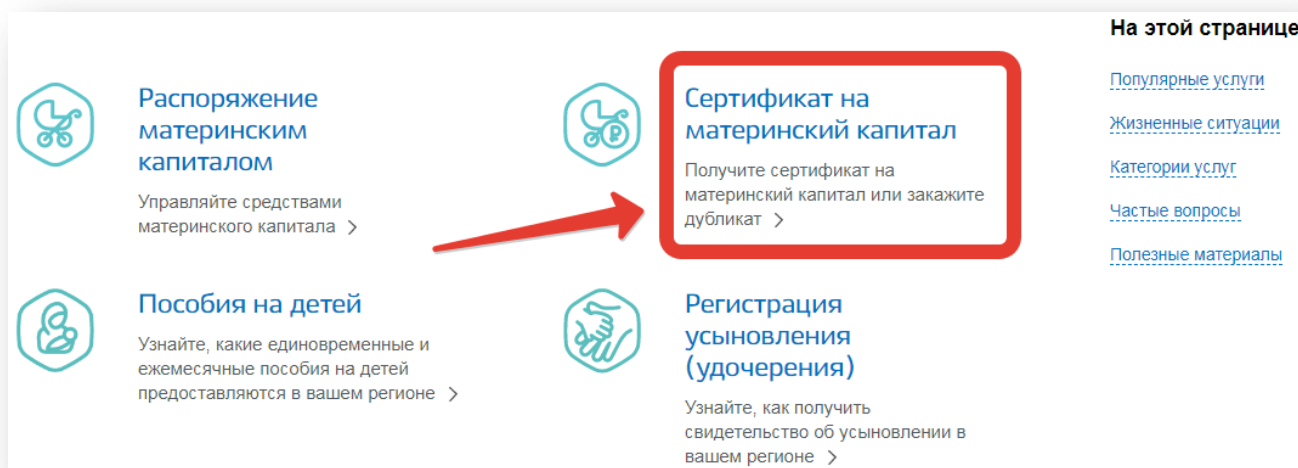
## 2. Откройте вкладку «Услуги».



### 3. Выберите категорию «Семья и дети».

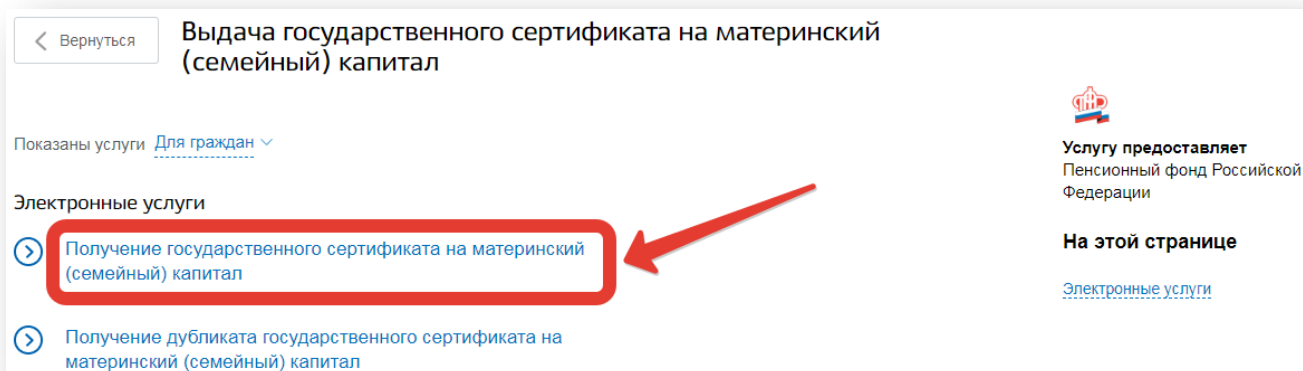


### 4. Найдите вкладку «Сертификат на материнский капитал».

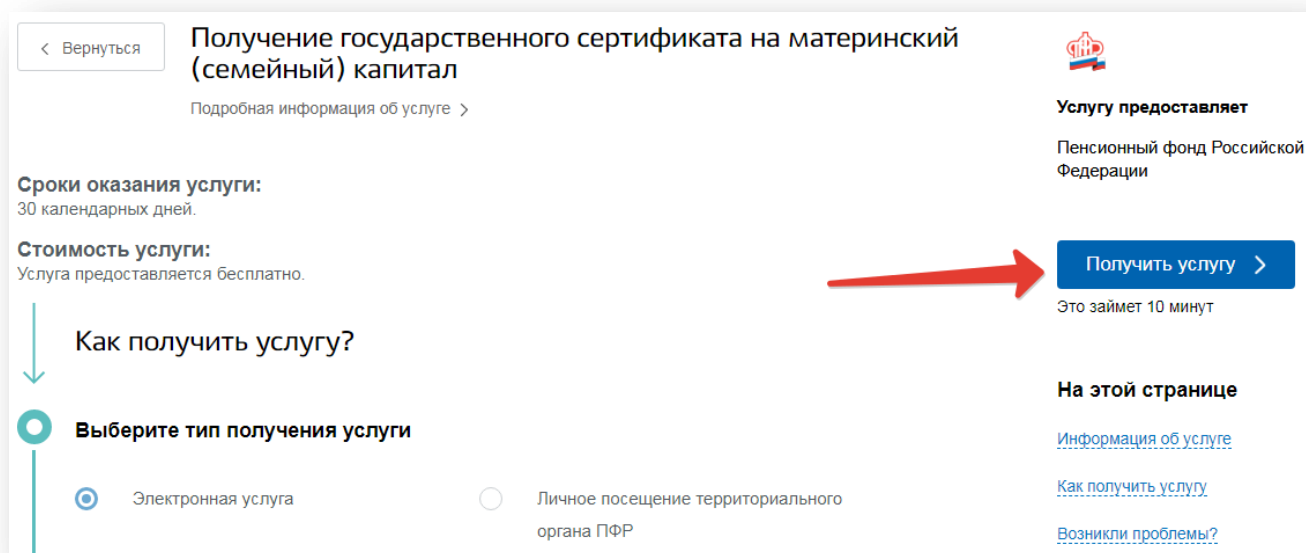


### 5. Выберите «Получение государственного сертификата на материнский (семейный) капитал».


*Необходимо выбрать выдачу сертификата, а не его дубликата. Дубликат может понадобиться вам в будущем, если вы утратите (потеряете или испортите) первоначальную версию сертификата.*



**6. На странице, где описывается процедура подачи заявления на сертификат, нажмите кнопку «Получить услугу».**



**7. Поэтапно заполните данные для заявления на получение сертификата на материнский капитал. Укажите способ обращения.**



**8. Укажите, кто подает заявление.**

## 2 Кто подает заявление

Мать

Ребенок

### 9. Укажите личные данные. Как правило, они заполняются автоматически.

*Пропишите собственные персональные данные и укажите, совпадает ли фамилия ребенка с той, которая указана выше. Если вариант «Нет», то укажите Вашу фамилию, которая была при рождении.*

## 3 Ваши персональные данные

[Изменить данные профиля](#) ?

Фамилия	Имя	Отчество
		При наличии
Дата рождения	<input type="radio"/> Мужской <input checked="" type="radio"/> Женский	СНИЛС
Е-май	Контактный телефон	?

Фамилия при рождении совпадает с указанной выше

Да

Нет

### 10. Укажите паспортные данные.

*Если они есть в личных данных владельца кабинета, то поле заполняется автоматически. Также выберите государство, регион и место собственного рождения.*

#### 4 Данные документа, удостоверяющего личность

[Изменить данные профиля](#) ?

Заполните все поля точно как в документе, удостоверяющем личность

Наименование документа, удостоверяющего личность  
Паспорт гражданина России

Серия ?    Номер ?    Дата выдачи    Код подразделения ?

Кем выдан ?

**Укажите ваше место рождения**

Заполните как в документе, удостоверяющем личность

### 11. Укажите гражданство.

#### 5 Тип гражданства

Я гражданка

Гражданство  
Российская Федерация

*Укажите государство, гражданином (подданным) которого является получатель услуги*

Я лицо без гражданства

### 12. Укажите страну, где проживаете.

#### 6 Страна проживания

Страна проживания  
Российская Федерация

### 13. Укажите адрес места жительства.

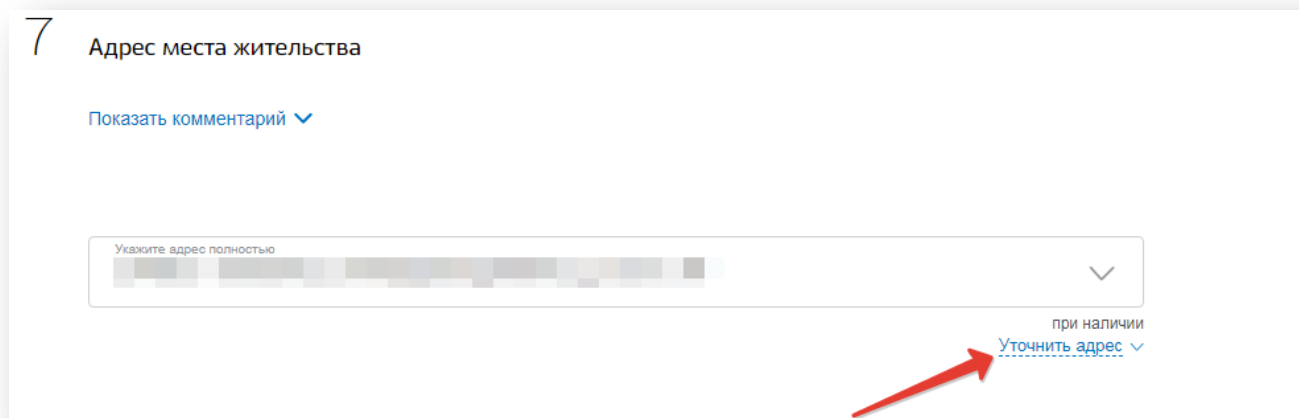
*Если внесенный автоматически адрес неактуален, отредактируйте его вручную, нажав на строку «Уточнить адрес».*

7 Адрес места жительства

Показать комментарий ▾

Укажите адрес полностью

при наличии  
[Уточнить адрес ▾](#)



**14. Укажите адрес места пребывания, если он отличается от адреса проживания.**

8 Адрес места пребывания

Показать комментарий ▾

Совпадает с адресом места жительства

Не совпадает с адресом места жительства

**15. Укажите адрес фактического проживания или сделайте отметку, что он совпадает с одним из указанных выше.**

9 Адрес фактического проживания

Показать комментарий ▾

Совпадает с адресом места жительства

Совпадает с адресом места пребывания

Не совпадает

**16. Укажите данные детей.**



11 Получали ли вы сертификат ранее?

Да

Нет

19. Укажите, имело ли место лишение родительских прав.

12 Лишались ли вы родительских прав в отношении ребенка?

Да

Нет

20. Укажите, имело ли место совершения преступных действий против своих детей.

13 Совершали ли вы умышленные преступления, относящиеся к преступлениям против личности, в отношении своего ребенка (детей)?

Да

Нет

21. Выберите, по какому из указанных адресов вы хотите получить сертификат.



## Где вы будете получать сертификат

### 14 Выбор территориального органа Пенсионного фонда Российской Федерации, в который подается заявление

Территориальный орган ПФР, который будет рассматривать ваше заявление, будет определен автоматически на основании адреса места жительства или адреса места пребывания, или адреса фактического проживания, указанных вами выше

По какому адресу вы хотите подать заявление?

- По адресу места жительства
- По адресу места пребывания
- По адресу фактического проживания

### **22. Укажите, каким способом вы хотите получить готовый сертификат.**

### 15 Государственный сертификат на материнский (семейный) капитал прошу выдать

- В указанном выше территориальном органе ПФР
- По почте

### **23. Поставьте отметку в строке об ответственности за предоставление ложных данных, нажмите «Подать заявление».**

Об ответственности за достоверность представленных сведений предупреждена

Подать заявление

*После проверки предоставленных данных на ваш электронный адрес придет уведомление о том, в какое отделение ПФР необходимо*

*предоставить оригиналы документов. Сделайте это в течение 5 дней. Информация о готовности сертификата также придет на почту личного кабинета.*

*Список необходимых документов.*

- Оригинал гражданского паспорта заявителя (отца или матери), а также копию паспорта второго родителя.*
- Оригиналы свидетельств о рождении детей либо документы об усыновлении, в том числе подаются судебные решения, подтверждающие усыновление.*
- Свидетельство о наличии временной регистрации, если у заявителя нет постоянного места проживания.*
- Документы, наделяющие отца правами взять сертификат, если мать детей по законным причинам была лишена этой возможности из-за кончины, совершения преступления против ребенка.*